

Articolo: SEDUTA CON SCHIENALE ALTO

La famiglia di sedute *Alumina* si caratterizza per forme sinuose e ben definite, rendendo omaggio alla memoria storica del design.

La struttura in Alluminio disegna contorni definiti ed incornicia una confortevole superficie dove l'ergonomia trova la sua più pura applicazione.

La soluzione in pelle rispetta le più rigorose richieste legate allo status formale e qualitativo.

Alumina si adatta ad ambienti diversi ed è quindi la soluzione ideale per sale direzionali e meeting.

CARATTERISTICHE TECNICHE

Seduta e schienale:

Struttura: struttura in estrusione di Alluminio curvato.

Imbottitura: in Poliuretano espanso indeformabile autoestinguente Classe 1.

Rivestimento: in rete, Ecopelle, Pelle o Pelle Extra.

Base:

Base a 5 razze, in pressofusione di Alluminio, ruote piroettanti autofrenanti in gomma morbida o dura. Disponibile anche su puntali.

Braccioli:

Fissi, in pressofusione di Alluminio.

MECCANISMI per base a 5 razze:

Bascalante, con movimento oscillante che aumenta la sensazione di comfort.

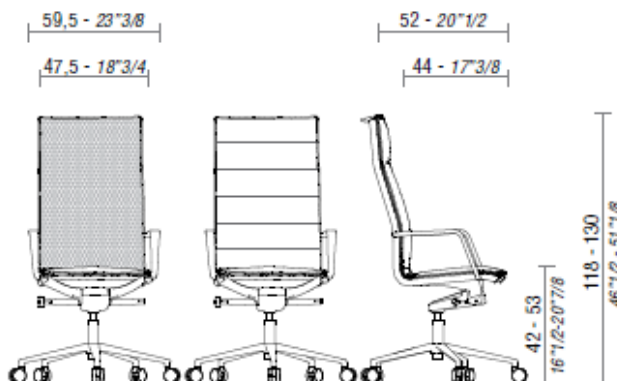
FINITURE

Rivestimento: Rete (per schienale in rete), Ecopelle, Pelle, Pelle Extra (per schienale imbottito).

Base e struttura: Alluminio lucido.

CERTIFICAZIONI

La seduta ALUMINIA ha superato i più severi collaudi ed offre ampie garanzie sulla qualità dei materiali impiegati.



ALUMINIA, seduta con schienale alto con braccioli.

Meccanismi e regolazioni



meccanismo basculante

Disponibile



regolazione in altezza

Di serie

Articolo: SEDUTA CON SCHIENALE MEDIO

La famiglia di sedute *Alumina* si caratterizza per forme sinuose e ben definite, rendendo omaggio alla memoria storica del design.

La struttura in Alluminio disegna contorni definiti ed incornicia una confortevole superficie dove l'ergonomia trova la sua più pura applicazione.

La soluzione in pelle rispetta le più rigorose richieste legate allo status formale e qualitativo.

Alumina si adatta ad ambienti diversi ed è quindi la soluzione ideale per sale direzionali e meeting.

CARATTERISTICHE TECNICHE

Seduta e schienale:

Struttura: struttura in estrusione di Alluminio curvato.

Imbottitura: in Poliuretano espanso indeformabile autoestinguente Classe 1.

Rivestimento: in rete, Ecopelle, Pelle o Pelle Extra.

Base:

Base a 5 razze, in pressofusione di Alluminio, ruote piroettanti autofrenanti in gomma morbida o dura. Disponibile anche su puntali.

Braccioli:

Fissi, in pressofusione di Alluminio.

MECCANISMI per base a 5 razze:

Basculante, con movimento oscillante che aumenta la sensazione di comfort.

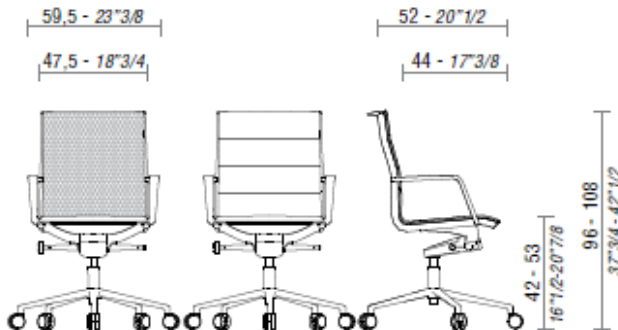
FINITURE

Rivestimento: Rete (per schienale in rete), Ecopelle, Pelle, Pelle Extra (per schienale imbottito).

Base e struttura: Alluminio lucido.

CERTIFICAZIONI

La seduta ALUMINIA ha superato i più severi collaudi ed offre ampie garanzie sulla qualità dei materiali impiegati.



ALUMINIA, seduta con schienale medio con braccioli.

Meccanismi e regolazioni



meccanismo basculante

Disponibile



regolazione in altezza

Di serie

Articolo: SEDUTA CON SCHIENALE BASSO

La famiglia di sedute *Alumina* si caratterizza per forme sinuose e ben definite, rendendo omaggio alla memoria storica del design.

La struttura in Alluminio disegna contorni definiti ed incornicia una confortevole superficie dove l'ergonomia trova la sua più pura applicazione.

La soluzione in pelle rispetta le più rigorose richieste legate allo status formale e qualitativo.

Alumina si adatta ad ambienti diversi ed è quindi la soluzione ideale per sale direzionali e meeting.

CARATTERISTICHE TECNICHE

Seduta e schienale:

Struttura: struttura in estrusione di Alluminio curvato.

Imbottitura: in Poliuretano espanso indeformabile autoestinguente Classe 1.

Rivestimento: in rete, Ecopelle, Pelle o Pelle Extra.

Base:

Base a 5 razze, in pressofusione di Alluminio, ruote piroettanti autofrenanti in gomma morbida o dura. Disponibile anche su puntali.

Braccioli (optional):

Fissi, in pressofusione di Alluminio.

MECCANISMI per base a 5 razze:

Basculante, con movimento oscillante che aumenta la sensazione di comfort.

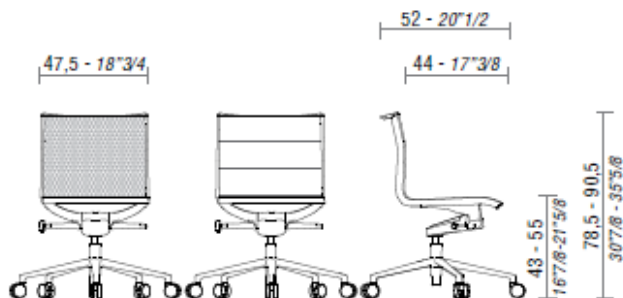
FINITURE

Rivestimento: Rete (per schienale in rete), Ecopelle, Pelle, Pelle Extra (per schienale imbottito).

Base e struttura: Alluminio lucido.

CERTIFICAZIONI

La seduta ALUMINIA ha superato i più severi collaudi ed offre ampie garanzie sulla qualità dei materiali impiegati.



ALUMINIA, seduta con schienale basso senza braccioli.

Meccanismi e regolazioni



meccanismo basculante

Disponibile



regolazione in altezza

Di serie

Articolo: SEDUTA VISITATORE - CANTILEVER

La famiglia di sedute *Alumina* si caratterizza per forme sinuose e ben definite, rendendo omaggio alla memoria storica del design.

La struttura in Alluminio disegna contorni definiti ed incornicia una confortevole superficie dove l'ergonomia trova la sua più pura applicazione.

La soluzione in pelle rispetta le più rigorose richieste legate allo status formale e qualitativo.

Alumina si adatta ad ambienti diversi ed è quindi la soluzione ideale per sale direzionali e meeting.

CARATTERISTICHE TECNICHE

Seduta e schienale:

Struttura: struttura in estrusione di Alluminio curvato.

Imbottitura: in Poliuretano espanso indeformabile autoestinguente Classe 1.

Rivestimento: in rete, Ecopelle, Pelle o Pelle Extra.

Base:

Base a 4 razze, su puntali, in pressofusione di Alluminio.

Base a slitta lineare, in pressofusione di Alluminio.

Braccioli (per cantilever):

Fissi, in pressofusione di Alluminio.

FINITURE

Rivestimento: Rete (per la seduta visitatore e la seduta su slitta con schienale in rete), Ecopelle, Pelle, Pelle Extra (per le sedute con schienale imbottito).

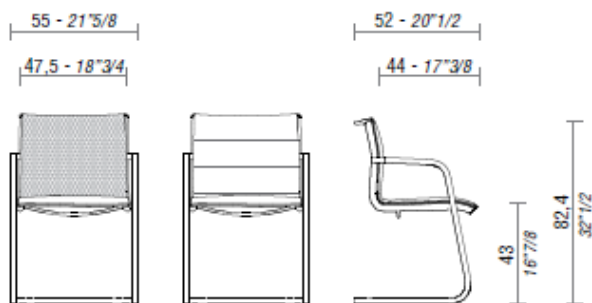
Base e struttura: Alluminio lucido.

CERTIFICAZIONI

La seduta ALUMINIA ha superato i più severi collaudi ed offre ampie garanzie sulla qualità dei materiali impiegati.



ALUMINIA, seduta visitatore senza braccioli.



ALUMINIA, cantilever con braccioli.